

GÉNOIS ENROULEUR

RELEVÉ DE MESURES

Nom : _____
 Tel : _____
 Code Client : _____
 Bateau : _____
 Marque du mat : _____
 Année du bateau : _____

Livraison
 souhaitée pour le : _____
 (standard 15 jours)

En général dans notre catalogue
 le recouvrement d'un génois
 est de 150 % : $J \times 1.50 = LPG$.
 Surface Génois : $\frac{G \times LPG}{2}$
 Si vous désirez un génois plus
 grand veuillez nous consulter.

MESURES A NOUS COMMUNIQUER

Enrouleur : Marque : _____
 Ref. : _____

G = Guindant maxi.
 manilles déduites : _____ M
 (Bas du curseur en butée - Pt Amure)

I = _____ M	1 = _____ M
J = _____ M	2 = _____ M
X1 = _____ M	3 = _____ M
X2 = _____ M	4 = _____ M



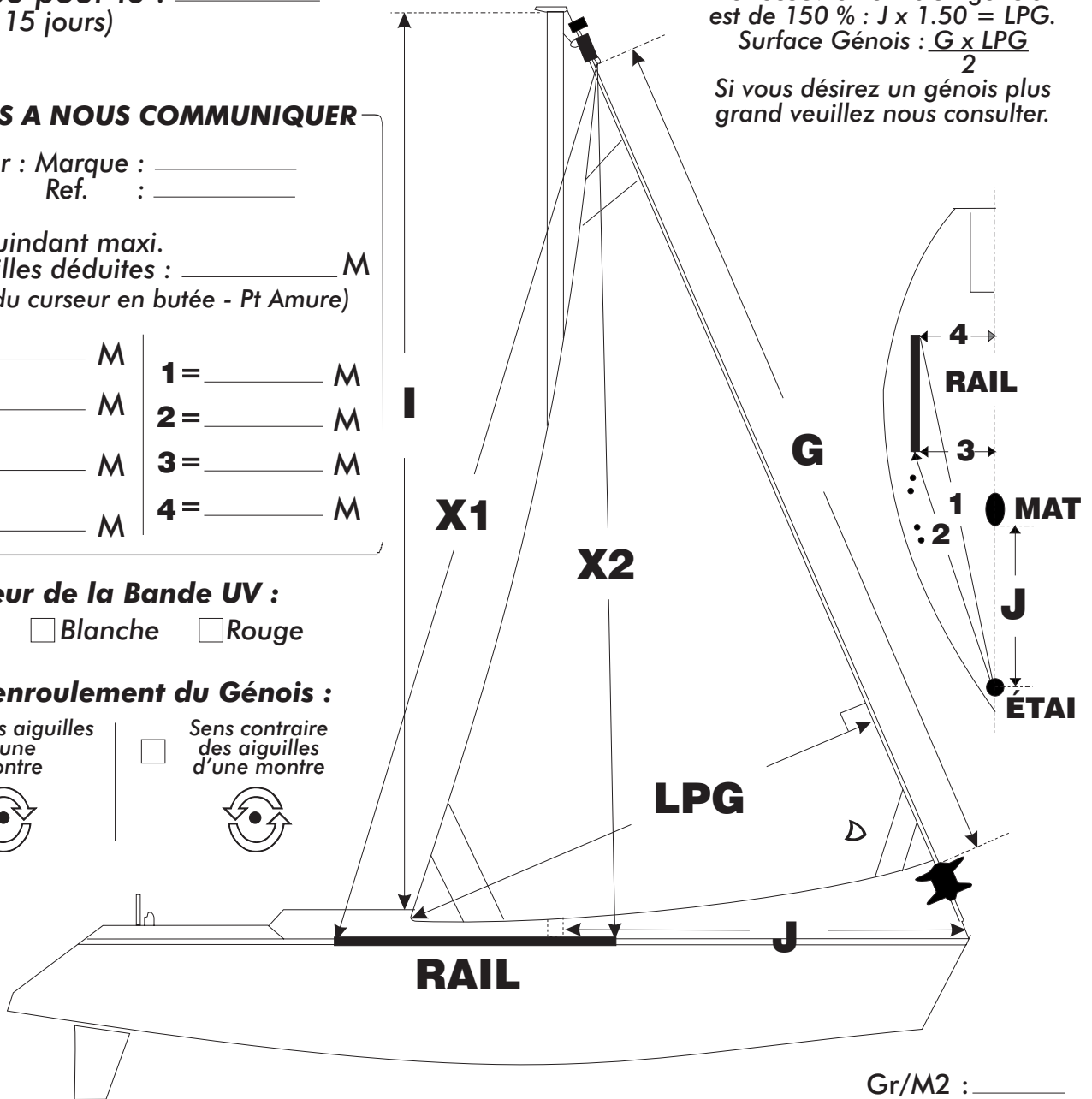
Couleur de la Bande UV :

Bleue Blanche Rouge

Sens d'enroulement du Génois :

Sens des aiguilles
 d'une montre

Sens contraire
 des aiguilles
 d'une montre

Gr/M2 : _____

Toutes les mesures doivent être prises avec un décimètre . Ne jamais utiliser de cordage .
 Ne déduire que les manilles mais en aucun cas l'allongement .
 Ne jamais relever les mesures sur une ancienne voile .

FICHE INCOMPLÈTE = FABRICATION STANDARD